

Comité de suivi des programmes européens 2014-2020 Grand Est

*Mercredi 14 novembre 2018
Centre des Congrès Robert Schuman – Metz*



Ordre du jour

10h00 Ouverture de la séance

10h15 Programmes 2014-2020

- 1) Communication
- 2) Etat d'avancement et gestion de la performance des programmes régionaux et nationaux
- 3) Evaluation
- 4) Points pour information et approbation

12h45 Conclusions

Ouverture de la séance

- Propos introductifs
- Retour sur les consultations écrites des Comités de suivi

Programmes 2014-2020

1) Communication

Bilan des actions 2018

- Sites internet et réseaux sociaux
- Création et diffusion de 6 vidéos de valorisation des FESI en Grand Est
- Réalisation et diffusion de 11 flyers thématiques à destination du grand public
- Réunion d'information à destination des bénéficiaires

Bilan des actions 2018

- Organisation de l'évènement annuel / visites de projets cofinancés par l'Union européenne

LE GRAND EST
FÊTE L'EUROPE

LE MOIS DE L'EUROPE - MAI 2018

**RENDEZ-VOUS LE VENDREDI 4 MAI 2018 À MIRECOURT
POUR VISITER UNE UNITÉ DE MÉTHANISATION.**

UN PROJET SOUTENU PAR LA RÉGION GRAND EST ET L'EUROPE.

Inscription gratuite sur contact.mois-europe@grandest.fr
dans la limite des places disponibles.
Le lieu et l'heure vous seront communiqués après l'inscription.

grandest.fr/moiseurope2018 facebook.com/europeenGE

Bilan des actions 2018

Création d'une carte interactive Parcours culturels en Grand Est (itinéraires culturels du Conseil de l'Europe, sites inscrits au patrimoine mondial de l'UNESCO, projets cofinancés)

<http://www.grandest.fr/parcours-culturels-europeens>

Parcours culturels européens en Grand Est

Cette application, créée à l'occasion du Mois de l'Europe et de l'année européenne du patrimoine culturel, a pour vocation de mettre en lumière la diversité des sites culturels et patrimoniaux du Grand Est. Elle donne un aperçu des itinéraires culturels du Conseil de l'Europe, des sites inscrits au patrimoine mondial de l'UNESCO (Organisation des Nations Unies pour l'Éducation, la Science et la Culture) ainsi que des projets cofinancés par des fonds ou des programmes européens. Ceci afin de nous rappeler la richesse culturelle de la région et la pluralité des aides européennes existantes.

Parcours culturels européens en Grand Est
Aperçu de quelques projets et sites culturels européens

- PROGRAMMES DE COOPÉRATION INTERREG**
INTERREG Rhin Supérieur: Allemagne, France, Suisse
INTERREG Grande Région: Allemagne, Luxembourg, France, Belgique
INTERREG France-Wallonie-Walonie: France et Belgique
- FONDS EUROPÉENS STRUCTURELS ET D'INVESTISSEMENT (FSE)**
FEER: fonds européen de développement régional
FSE: fonds social européen
FEAD/DF: fonds européen agricole pour le développement rural
- PATRIMOINE MONDIAL DE L'UNESCO**
L'UNESCO créée en 1945 à la suite de la Seconde Guerre mondiale, pour objectif de contribuer à la sécurité et au maintien de la paix au niveau international.
- ITINÉRAIRES CULTURELS DU CONSEIL DE L'EUROPE**
Les itinéraires culturels, lancés par le Conseil de l'Europe en 1987, rassemblent à ce jour plus de 30 itinéraires, soulignant la richesse et la diversité d'un patrimoine européen commun.

Logos: Grand Est, interreg, interreg, UNESCO, Europe, Europe en Grand Est

1. Réseau des châteaux et cités fortifiées d'Alsace
2. La Nef des sciences
3. Réseau des châteaux et cités fortifiées d'Alsace
4. Brasserie 3 M&S
5. Espace K
6. POLE SUD
7. Mémoire d'images
8. Musée européen de la bière
9. Château de Lunéville
10. Circuit aménagé en réalité augmentée

Plan d'actions 2019

- Poursuite des actions engagées
- Déploiement d'une nouvelle stratégie digitale
- Edition d'un objet promotionnel à destination du très grand public

Plans d'actions 2019

- Déploiement d'une campagne de communication financée par la Commission Européenne – Cabinet HAVAS

UNION EUROPÉENNE

Grand Est
ALSACE CHAMPAGNE-ARDENNE LORRAINE

STATION DE
GERARDMER

FESTIVAL DU
SKI FANTASTIQUE.

Profitez pleinement des sports d'hiver Gerardmer, ville du Festival international du film fantastique, grâce aux nouveaux aménagements de la station, financés avec l'aide de l'Europe.

L'EUROPE DANS
MA RÉGION

#EUinmyregion

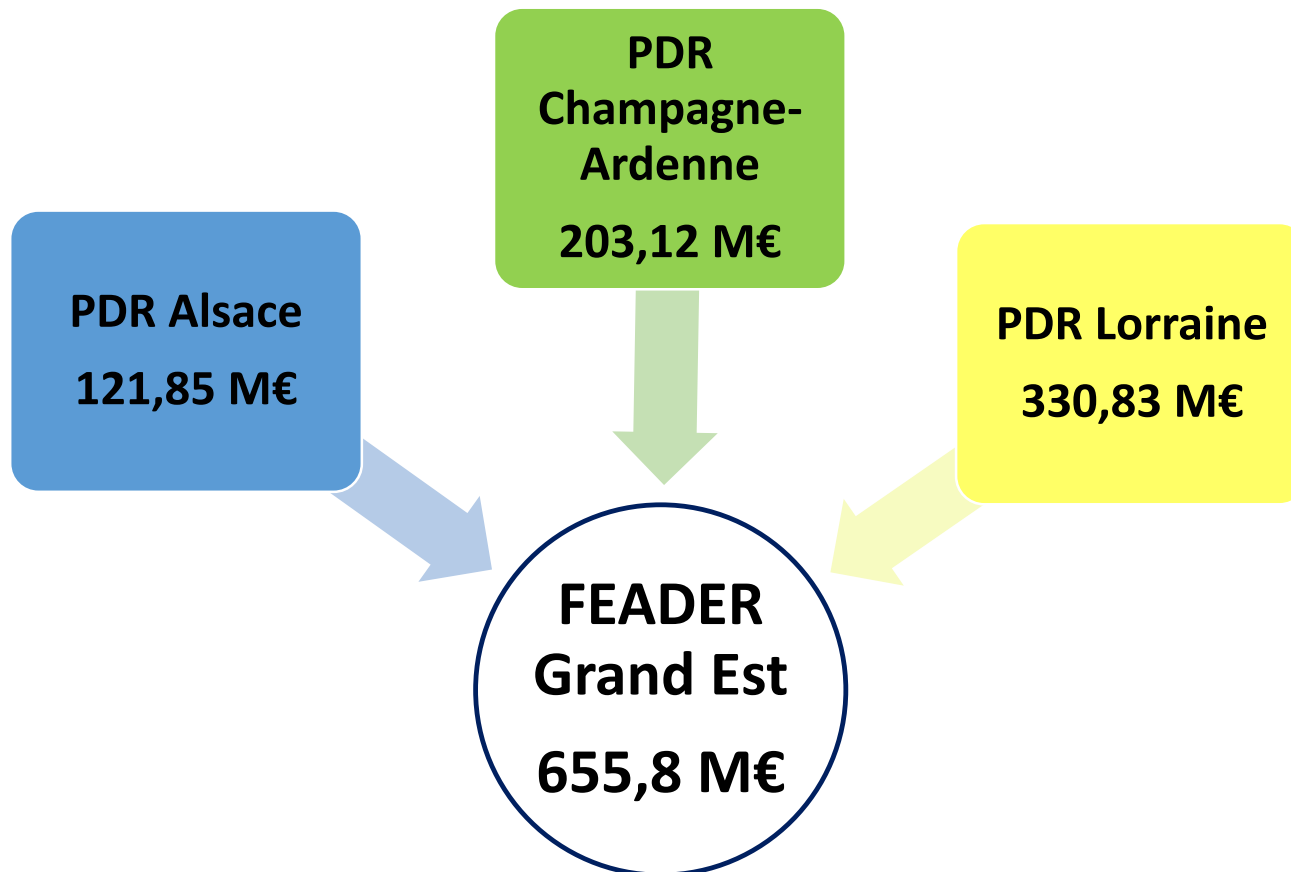
***Témoignage de Monsieur Patrick MATHIEU
Directeur du CFPPA de Courcelles-Chaussy
Porteur de projet FSE/Région - PO Lorraine***



2) Etat d'avancement et gestion de la performance des programmes régionaux et nationaux

Programmes de développement rural FEADER

Crédits FEADER 2014-2020 en Grand Est



Etat d'avancement PDR Alsace

Mesures PDR ALSACE	Crédits FEADER maquette	Nb dossiers engagés	Crédits FEADER engagés	%	Nb dossiers payés	Crédits FEADER payés	%
1 - transferts de connaissances	0,38	1	0,10	26,2%			
2 - services de conseils	0,3						
3 - systèmes de qualité	0,5						
4 - investissements physiques	19,6	701		54,5%	357	4,30	21,9%
6 – dvpt exploitations/entreprises	13,8	359	4,55	33,0%	230	2,77	20,0%
7 - services de base	12,06	96	2,23	18,5%	39	0,81	6,7%
8 - développement forêt	1,61	24	0,83	51,7%	17	0,55	34,0%
10 - MAEC	31	2 199	15,13	48,8%	2 199	5,30	17,1%
11 - agriculture bio	12,8	598	7,11	55,5%	598	1,76	13,7%
13 - ICHN	20,45	2 248	14,22	69,5%	2 248	14,17	69,3%
16 - coopération	0,75						
19 - LEADER	6,47	44	0,78	12,1%	12	0,26	4,0%
assistance technique	2,13						
Total	121,85	6 270	55,65	45,7%	5 700	29,91	24,5%

source : données OSIRIS/ ISIS au 16/10/2018 (crédits en M€)

A ce jour : 6 784 dossiers programmés pour près de 70 M€ de crédits FEADER (57% maquette)

Cadre de performance

- Article 22 Règlement (UE) 1303/2013
- Objectif cadre de performance : inciter à la mise en œuvre du programme et des projets tels que prévus => **définition de cibles** (« valeurs intermédiaires 2018 » et « valeurs cibles 2023 »)
- Environ 6% de la maquette constitue une « réserve de performance » ventilée par priorité.
- La Commission procède à un examen des performances en 2019 (atteinte des cibles 2018 pour chaque priorité) pour décider d'attribuer la réserve de performance, totalement ou partiellement.
- Cibles : indicateurs financiers et indicateurs de réalisation concernant les « **opérations ayant fait l'objet d'au moins 1 paiement** »

Cadre de performance PDR Alsace (6,22M€)

Priorité	Nature de la cible	Valeur minimale à atteindre au 31/12/2018 (85% de la cible 2018)	Valeur atteinte au 15/10/2018	% d'atteinte de la cible
Priorité 2 – compétitivité secteurs agricole et forestier	Nombre d'exploitations agricoles bénéficiant d'un soutien au titre du PDR (2A) + nombre d'exploitations agricoles avec un plan d'entreprises pour les JA (2B)	433,5	505	116%
	Total des dépenses publiques P2 (€)	8 078 207,56	12 211 224	151%
Priorité 3 - chaîne alimentaire	Total des investissements (public et privé) dédiés à la transformation et commercialisation (3A) (<i>indicateur de substitution</i>)	459 000	888 608	194%
	Total des dépenses publiques P3 (€)	226 568,32	334 736	144%
Priorité 4 - environnement	Terres agricoles sous contrats de gestion contribuant à la biodiversité (4A) + gestion de l'eau (4B) + gestion et prévention de l'érosion des sols (4C) (ha)	19 125	47 924	251%
	Total des dépenses publiques P4 (€)	27 810 906,80	30 382 104	109%
Priorité 5 – énergie, climat	Nombre de plans climat visant à réduire les GES et/ou les émissions d'ammoniac (5D) (<i>Indicateur de substitution</i>)	3,06	3	98%
	Nombre d'opérations d'unités de méthanisation sélectionnées (5C) (<i>Indicateur de substitution</i>)	4,08	6	147%
	Total des dépenses publiques P5 (€)	168 396,21	380 442	226%
Priorité 6 – équilibre des territoires	Nombre d'opérations bénéficiant d'un soutien visant à améliorer les services de base et les infrastructures dans les zones rurales (6B)	2,21	1	45%
	Population concernée par les GAL(6B)	440 300	518 000	118%
	Total des dépenses publiques P6 (€)	593 572,65	344 772	58%

Dégagement d'office PDR Alsace

Échéance	Montant crédits FEADER à justifier	Montant crédits FEADER déjà payés au 30/06/2018	% justifié
31/12/2017	0	0	0%
31/12/2018	24 860 821	24 860 821	100%
31/12/2019	25 171 513	2 566 294	10%
31/12/2020	16 876 024		
31/12/2021	16 486 497		
31/12/2022	17 842 780		
31/12/2023	20 609 744		

Etat d'avancement PDR Champagne-Ardenne

Mesures PDR Champ-Ard	Crédits FEADER maquette	Nb dossiers engagés	Crédits FEADER engagés	%	Nb dossiers payés	Crédits FEADER payés	%
1 - transferts de connaissances	2,6						
2 - services de conseils	1,8						
4 - investissements physiques	23,9	1176	20,78	86,93%	704	9,85	41,21%
5 – reconstitution du potentiel agricole	0,05						
6 – dvpt exploitations/entreprises	40,7	682	11,96	29,39%	550	6,41	53,57%
7 - services de base	6,5						
8 – Forêt – sylviculture	6,95	122	1,65	23,79%	21	0,75	10,76%
10 - MAEC	40,34	2610	36,31	90%	2610	13	32,2%
11 - agriculture bio	16,35	471	7,26	44,4%	471	2,37	14,5%
13 - ICHN	31,3	1835	18,28	58,4%	1835	18,27	58,4%
16 - coopération	7,68						
19 - LEADER	21,82	35	0,73	3,4%	32	0,62	2,8%
assistance technique	3,02						
Total	203,115	6931	96,97	47,75%	6223	51,48	25,35%

source : données OSIRIS/ ISIS au 16/10/2018 (crédits en M€)

A ce jour : 9 327 dossiers programmés pour près de 127 M€ de crédits FEADER (62% maquette)

Cadre de performance

PDR Champagne-Ardenne (10,55M€)

Priorité	Nature de la cible	Valeur minimale à atteindre au 31/12/2018 (85% de la cible 2018)	Valeur atteinte au 15/10/2018	% d'atteinte de la cible
Priorité 2 – compétitivité secteurs agricole et forestier	Nombre d'exploitations agricoles bénéficiant d'un soutien au titre du PDR (2A) + nombre d'exploitations agricoles avec un plan d'entreprises pour les JA (2B)	685	1316	192%
	Total des dépenses publiques P2 (€)	15 823 724	25 136 851	159%
Priorité 3 - chaîne alimentaire	Nb d'opérations bénéficiant d'un soutien en faveur de la transformation et de la commercialisation des produits agricoles (3A) (<i>indicateur de substitution</i>)	39	58	149%
	Total des dépenses publiques P3 (€)	1 286 010	2 216 191	172%
Priorité 4 - environnement	Nombre d'exploitations bénéficiaires en ICHN et AB P4	1 564	2 089	134%
	Total des dépenses publiques P4 (€)	43 293 802	43 126 077	99%
Priorité 5 – énergie, climat	Nb d'opérations bénéficiant d'un soutien dans la production d'énergie renouvelable (5C) et dans la séquestration du Carbone (5E) (<i>Indicateur de substitution</i>)	48	59	105%
	Total des dépenses publiques P5 (€)	4 117 437	3 006 610	71%
Priorité 6 – équilibre des territoires	Nombre d'opérations bénéficiant d'un soutien visant à améliorer les services de base et les infrastructures dans les zones rurales (6B)	7	0	0%
	Population concernée par les GAL(6B)	510 000	639 000	125%
	Total des dépenses publiques P6 (€)	1 808 857	777 073	43%

Dégagement d'office PDR Champagne-Ardenne

Échéance	Montant crédits FEADER à justifier	Montant crédits FEADER déjà payés au 30/06/2018	% justifié
31/12/2017	0	0	0%
31/12/2018	41 629 611	41 629 611	100%
31/12/2019	42 159 338	5 681 572	1%
31/12/2020	28 810 096		
31/12/2021	28 192 324		
31/12/2022	28 273 519		
31/12/2023	32 696 249		

Etat d'avancement PDR Lorraine

Mesures PDR LORRAINE	Crédits FEADER maquette	Nb dossiers engagés	Crédits FEADER engagés	%	Nb dossiers payés	Crédits FEADER payés	%
1 - transferts de connaissances	3	2	0,756	25,2%			
2 - services de conseils	0,3						
3 - systèmes de qualité							
4 - investissements physiques	55,85	1085	24,11	43,2%	619	8,43	15,1%
6 – dvpt exploitations/entreprises	37,095	1478	14,00	37,75%	571	8,13	21,91%
7 - services de base	16,9	317	3,67	21,75%	213	0,74	4,41%
8 - développement forêt	8,5	45	1,47	17,28%	15	0,385	4,5%
10 - MAEC	47,2	2 302	36,5	48,8%	623	11,6	24,61%
11 - agriculture bio	25,07	918	14,5	62%	218	4,01	17,19%
13 - ICHN	110,9	8385	73,24	66%	8385	73,24	66%
16 - coopération	4,45						
19 - LEADER	17,76	144	3,421	19%	28	0,693	4,0%
assistance technique	2,45	2	0,072	2,9%			
Total	330,83	14 678	171,759	52,19%	10 672	64,51	32,6%

source : données OSIRIS/ ISIS au 16/10/2018 (crédits en M€)

A ce jour : 15 082 dossiers programmés pour près de 179 M€ de crédits FEADER (55% maquette)

Cadre de performance PDR Lorraine (17,76M€)

Priorité	Nature de la cible	Valeur minimale à atteindre au 31/12/2018 (85% de la cible 2018)	Valeur atteinte au 15/10/2018	% d'atteinte de la cible
Priorité 2 – compétitivité secteurs agricole et forestier	Nombre d'exploitations agricoles bénéficiant d'un soutien au titre du PDR (2A) + nombre d'exploitations agricoles avec un plan d'entreprises pour les JA (2B)	875	1190	136%
	Total des dépenses publiques P2 (€)	19 187 629	24 030 686	125%
Priorité 3 - chaîne alimentaire	Total des dépenses publiques P3 (€)	3 006 478	426 788	12%
Priorité 4 - environnement	Terres agricoles sous contrats de gestion contribuant à la biodiversité (4A) + gestion de l'eau (4B) + gestion et prévention de l'érosion des sols (4C) (ha)	94 851	147 858	156%
	Total des dépenses publiques P4 (€)	87 795 427	103 672 731	133%
Priorité 6 – équilibre des territoires	Nombre d'opérations bénéficiant d'un soutien visant à améliorer les services de base et les infrastructures dans les zones rurales (6B)	8,5	2	11,76%
	Population concernée par les GAL(6B)	1 057 000	1 057 000	100%
	Total des dépenses publiques P6 (€)	1 950 154	855 985	44%

Dégagement d'office PDR Lorraine

Échéance	Montant crédits FEADER à justifier	Montant crédits FEADER déjà payés au 30/06/2018	% justifié
31/12/2017	0 €	0 €	0%
31/12/2018	66 210 105 €	66 210 105 €	100%
31/12/2019	67 091 029 €	28 844 370 €	43%
31/12/2020	48 608 408 €		
31/12/2021	48 467 141 €		
31/12/2022	48 570 822 €		
31/12/2023	50 143 785 €		

***Diffusion d'une vidéo de valorisation
de projets cofinancés par le FEADER***

<https://youtu.be/-RpxBbo2pFA>



Programmes opérationnels FEDER/FSE/IEJ

Maquettes UE des PO du Grand Est

410M€

PO FEDER-FSE-IEJ Lorraine et Massif des Vosges

231M€

PO FEDER-FSE-IEJ Champagne-Ardenne

87M€

PO FEDER Alsace

51M€

PO FSE-IEJ
Alsace

Programmations des PO du Grand Est

50,34%

206M€

PO FEDER-FSE-IEJ Lorraine et Massif des Vosges

39,37%

91M€

PO FEDER-FSE-IEJ Champagne-Ardenne

39,18%

34M€

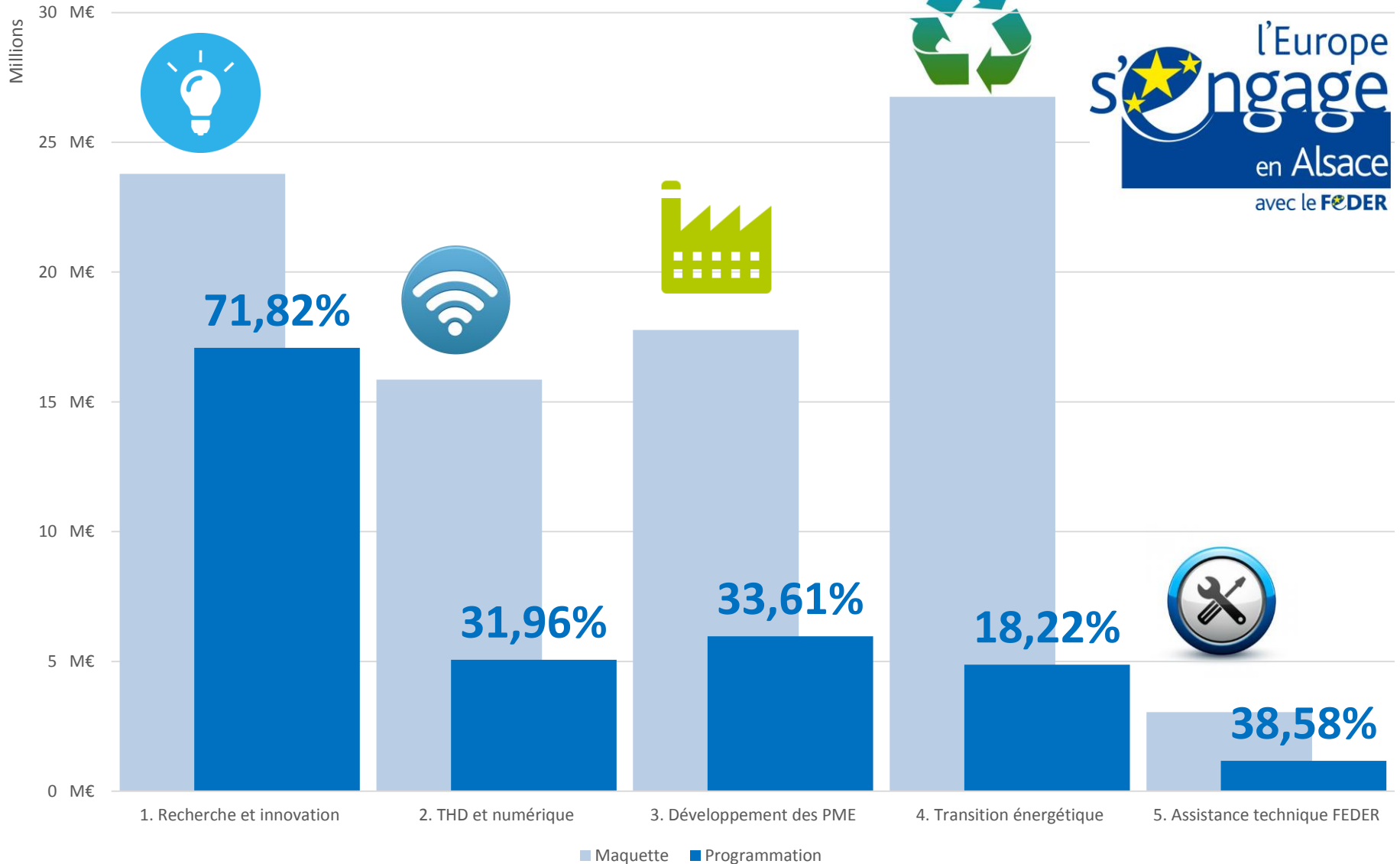
PO FEDER Alsace

74,24%

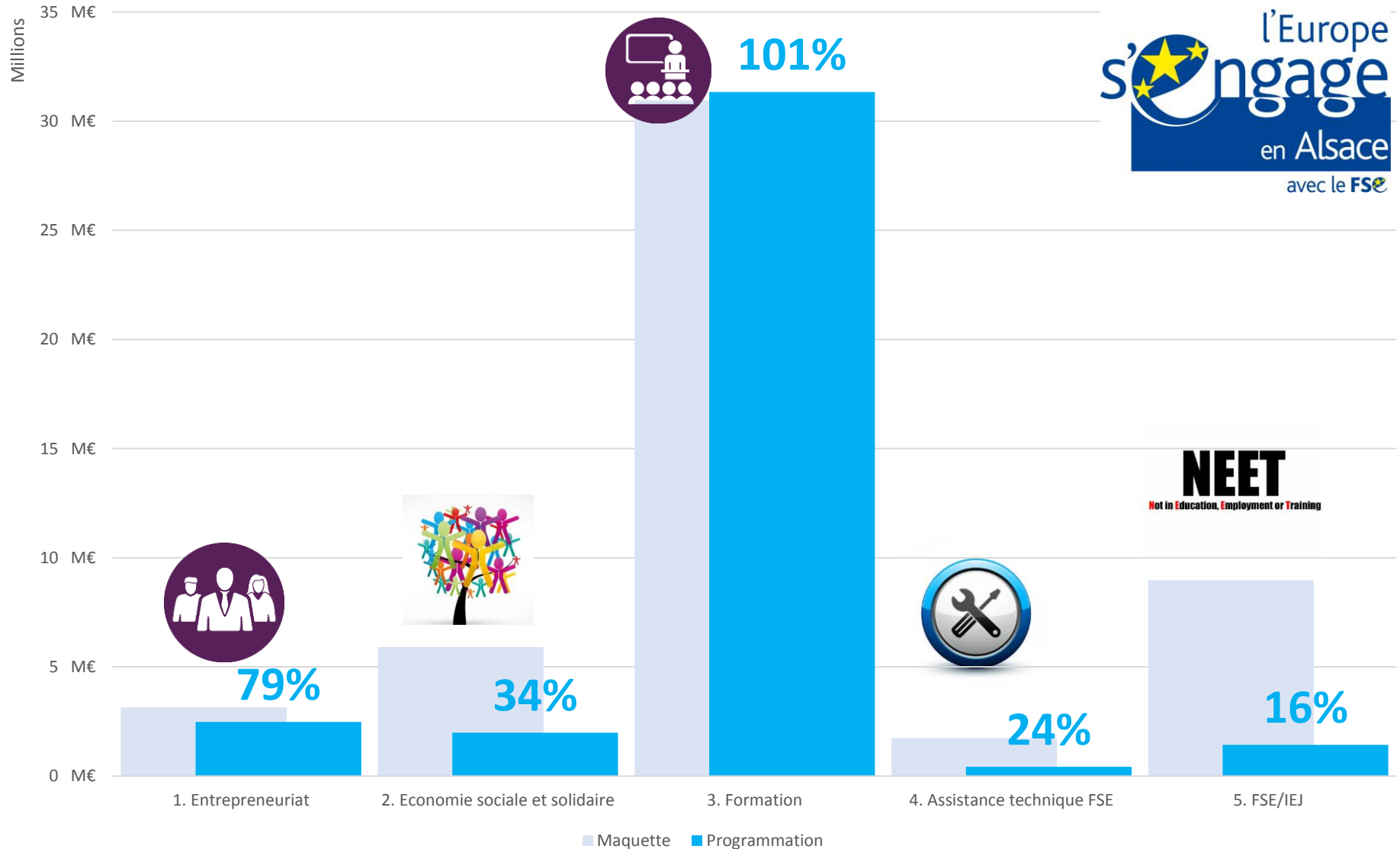
38M€

PO FSE-IEJ
Alsace

Programmation PO FEDER Alsace

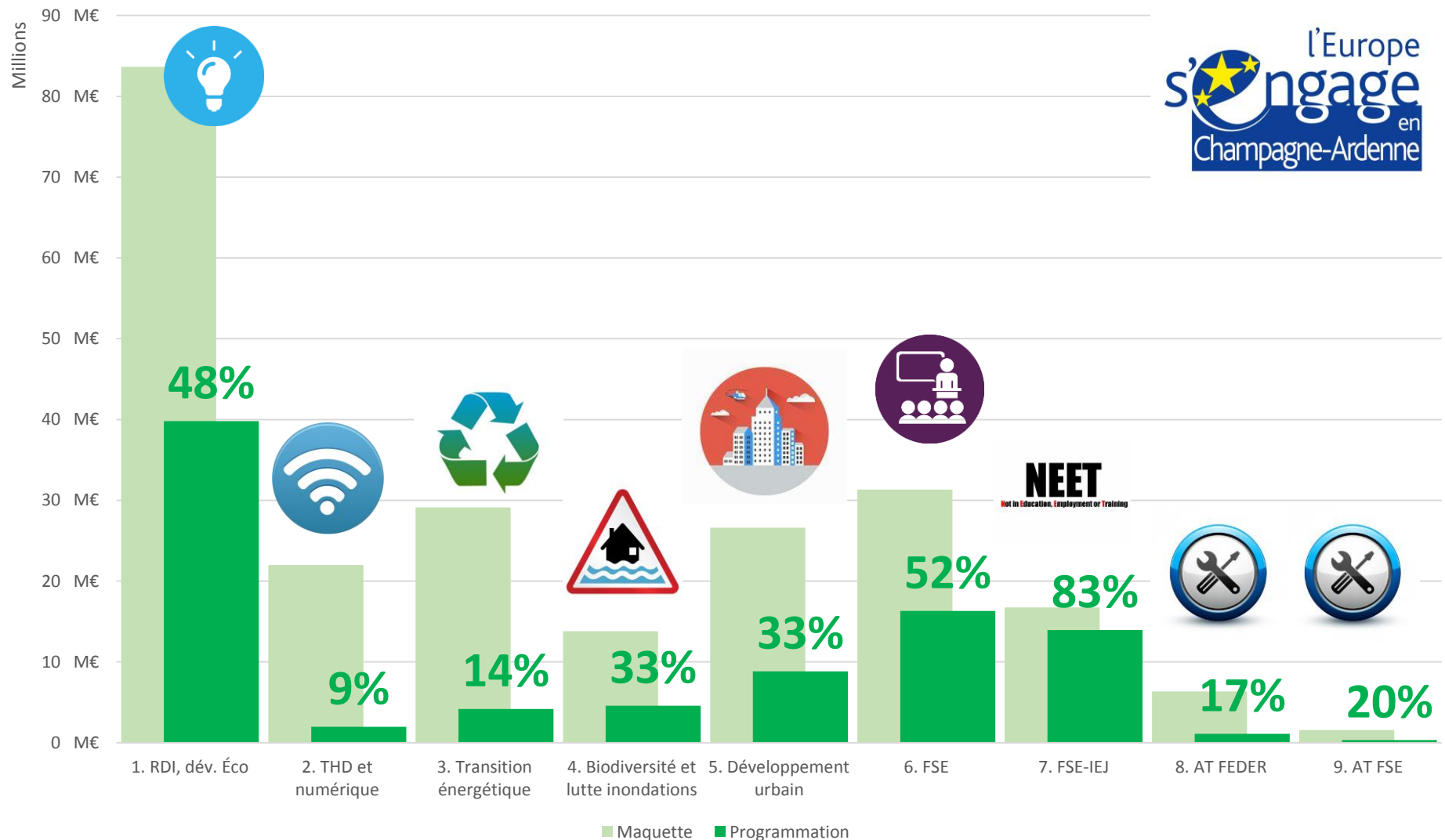


Programmation PO FSE-IEJ Alsace

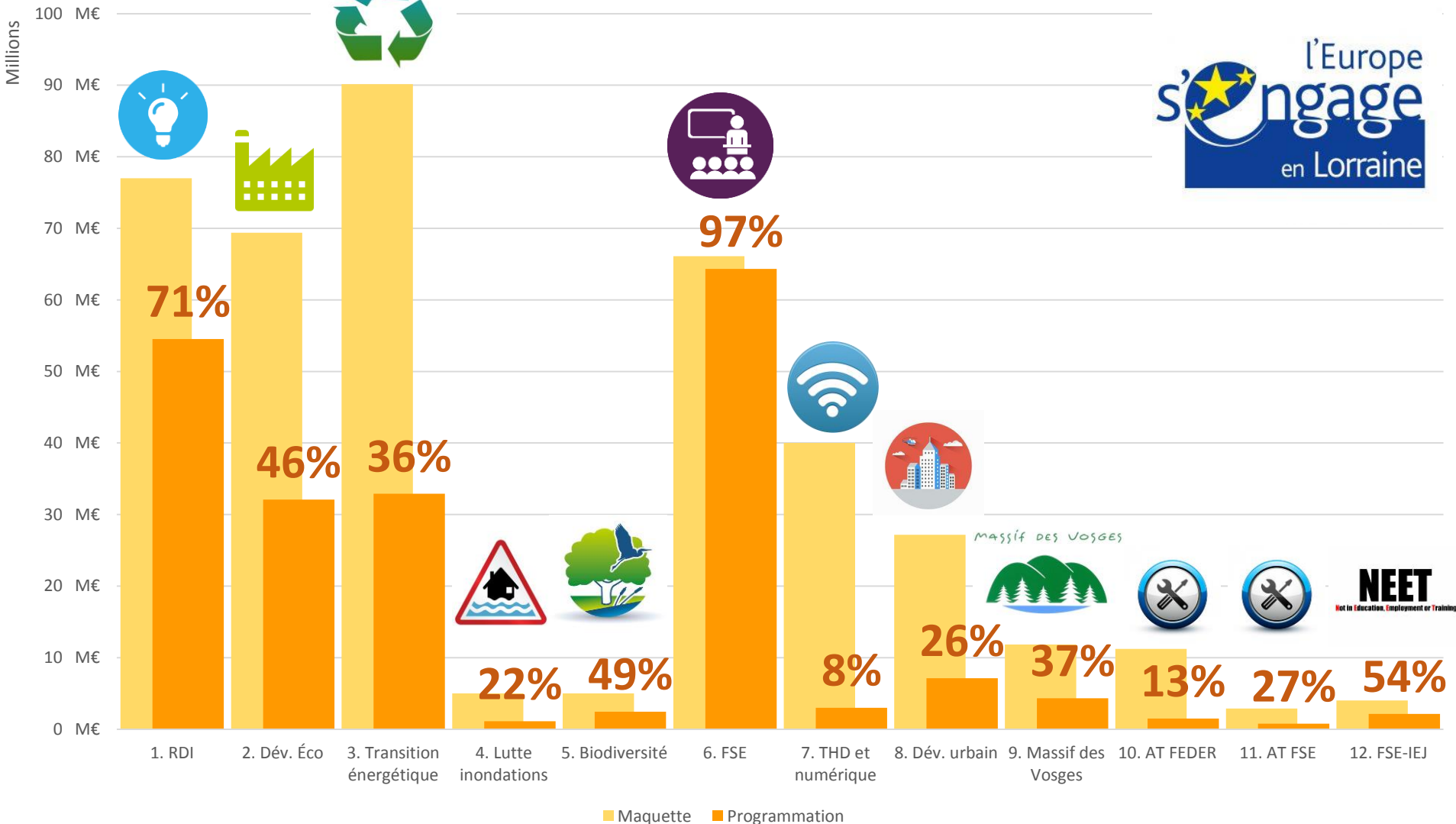


NEET
Not in Education, Employment or Training

Programmation PO FEDER-FSE-IEJ Champagne-Ardenne



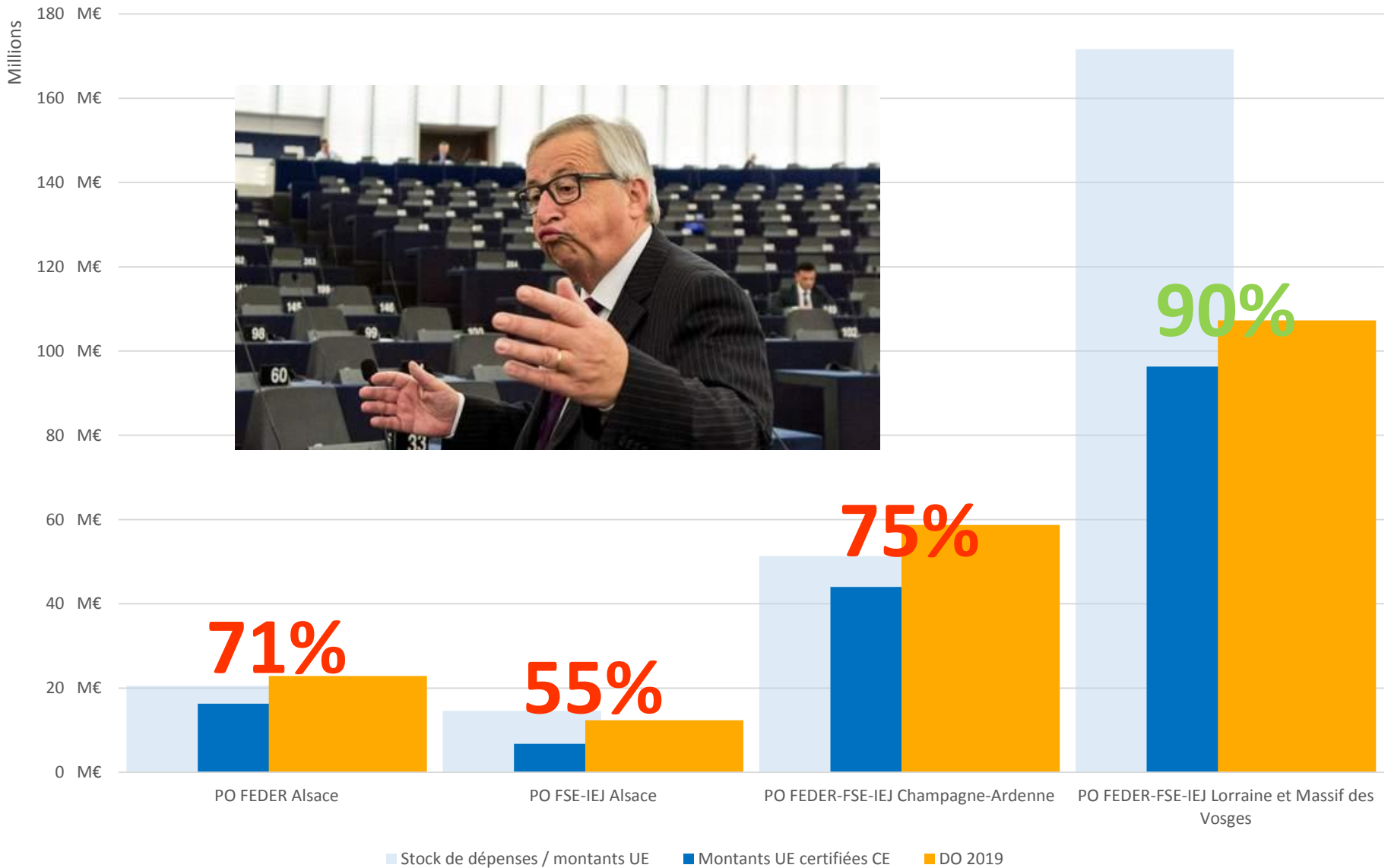
Programmation PO FEDER-FSE-IEJ Lorraine et Massif des Vosges



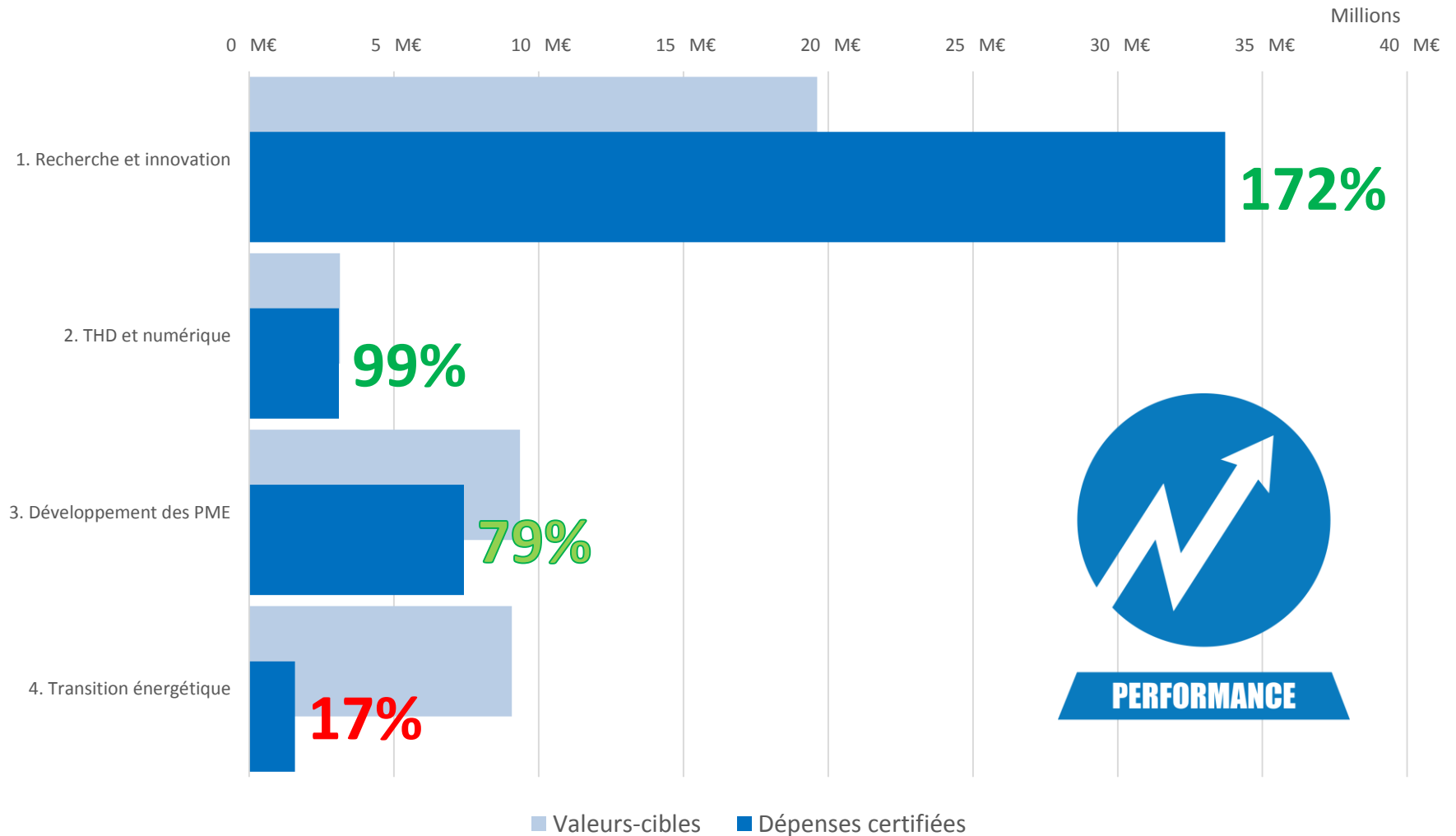
Dégagement 2018 - PO du Grand Est



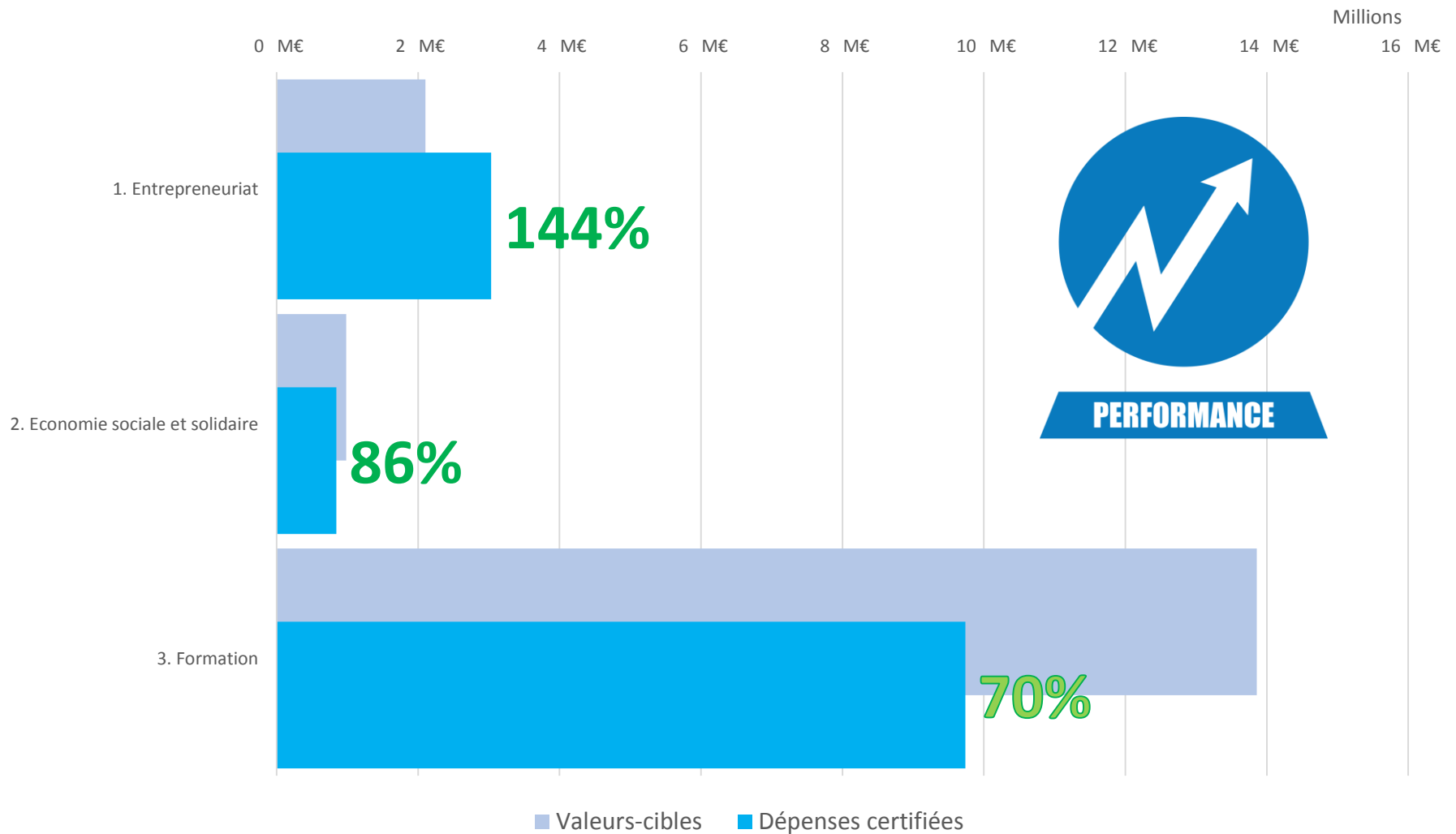
Dégagement 2019 - PO du Grand Est



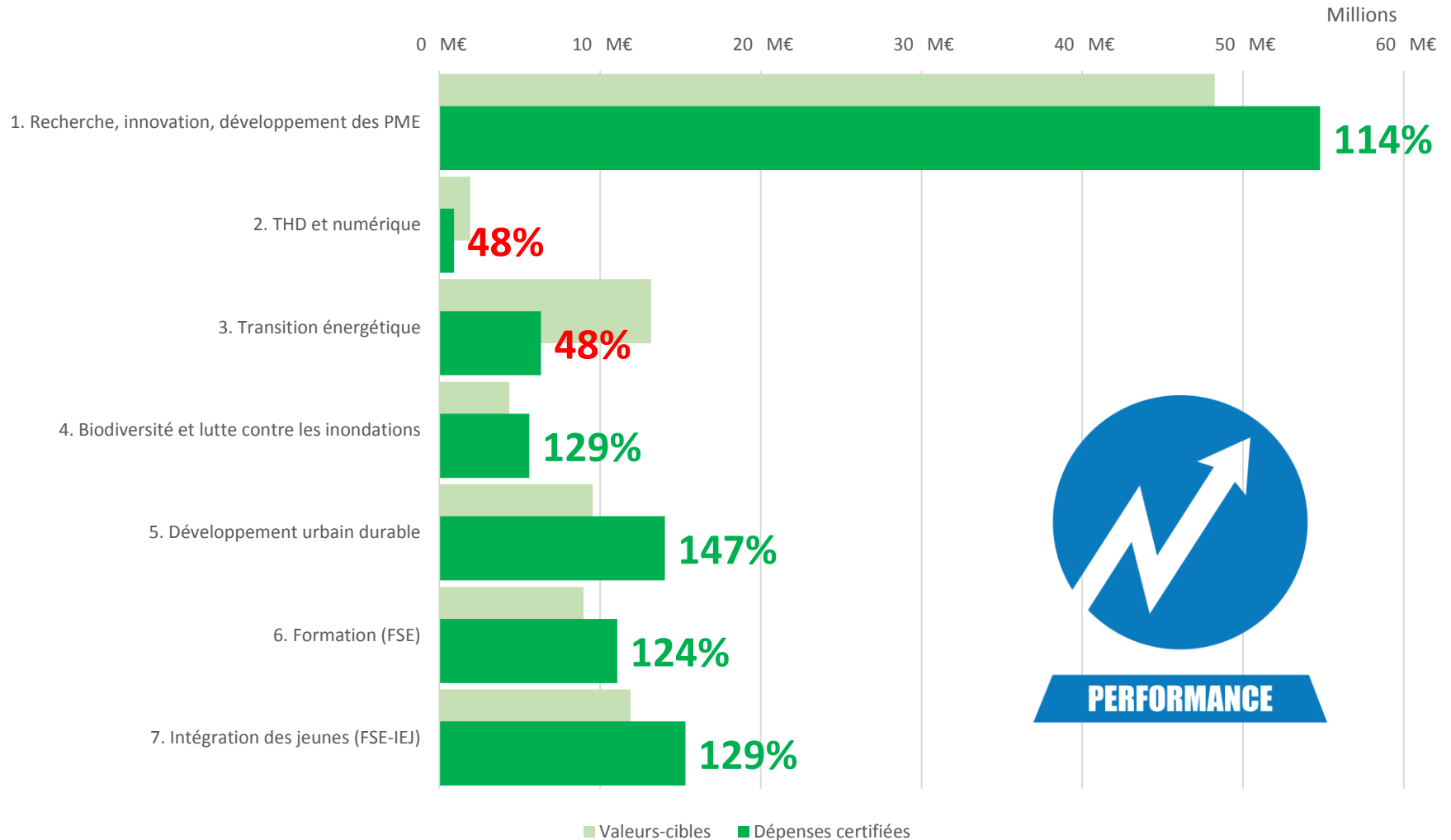
Cadre de performance financier PO FEDER Alsace



Cadre de performance financier PO FSE-IEJ Alsace



Cadre de performance financier PO FEDER-FSE-IEJ Champagne-Ardenne

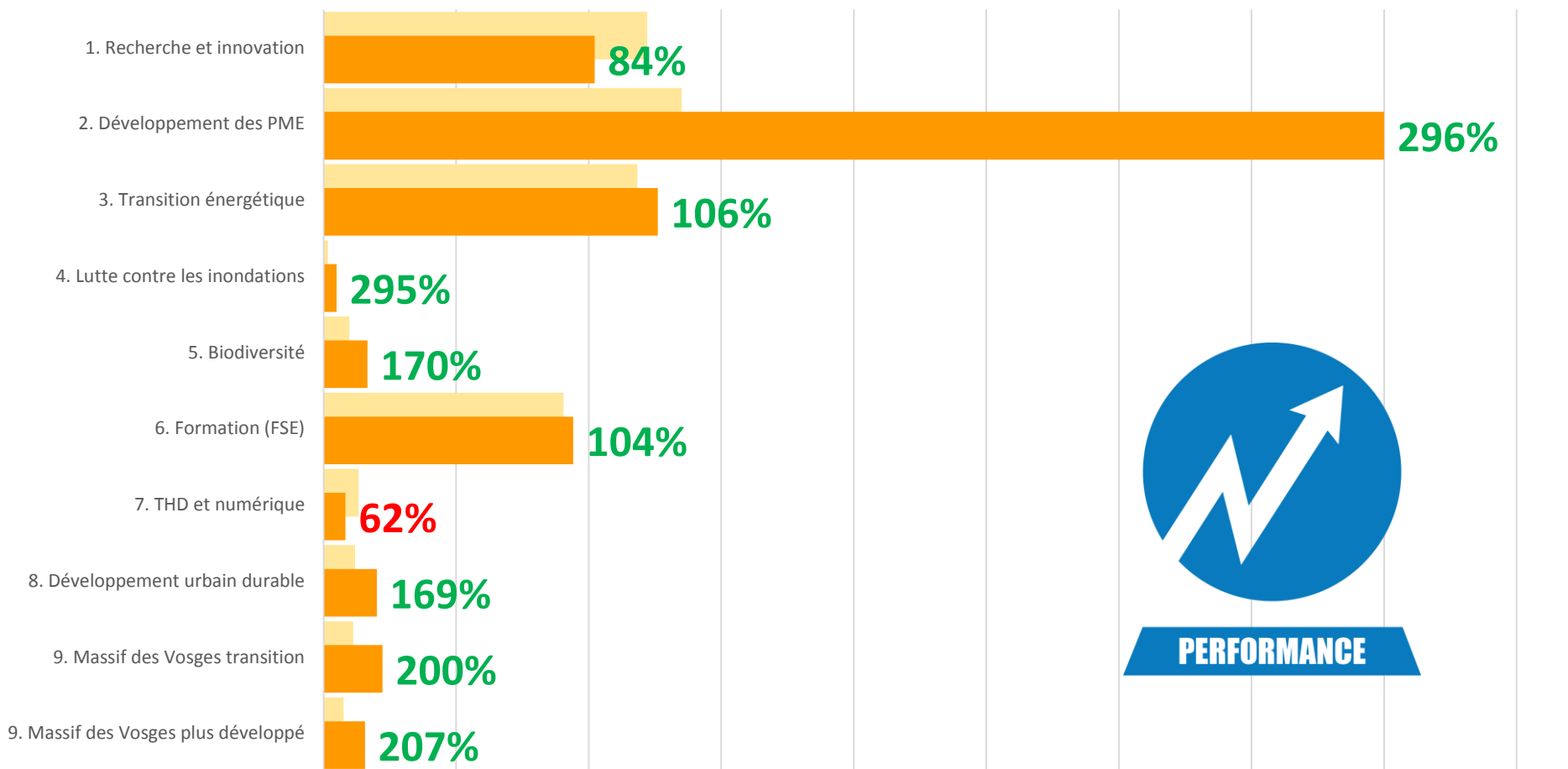


Cadre de performance financier

PO FEDER-FSE-IEJ Lorraine et Massif des Vosges

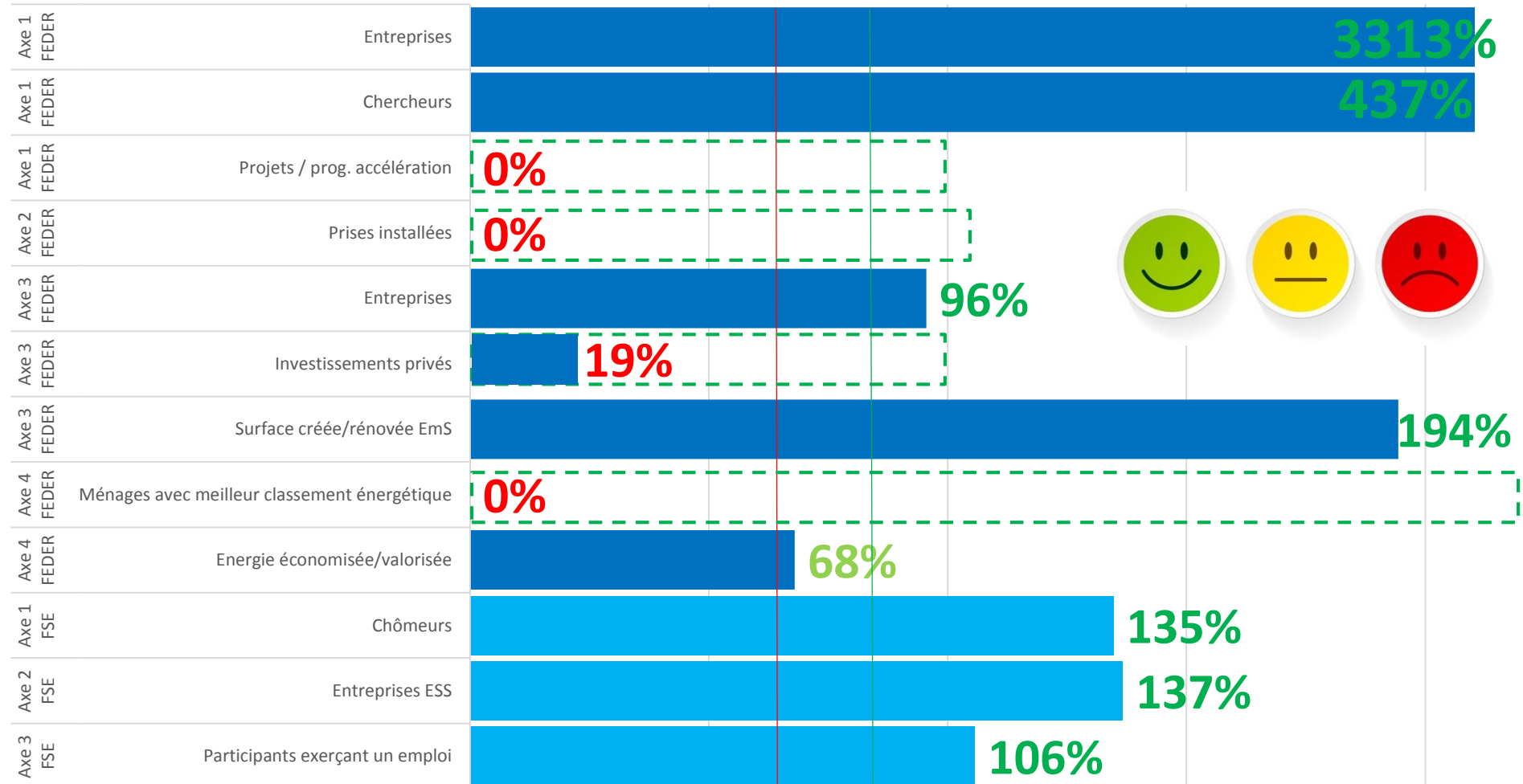
Millions

0 M€ 10 M€ 20 M€ 30 M€ 40 M€ 50 M€ 60 M€ 70 M€ 80 M€ 90 M€

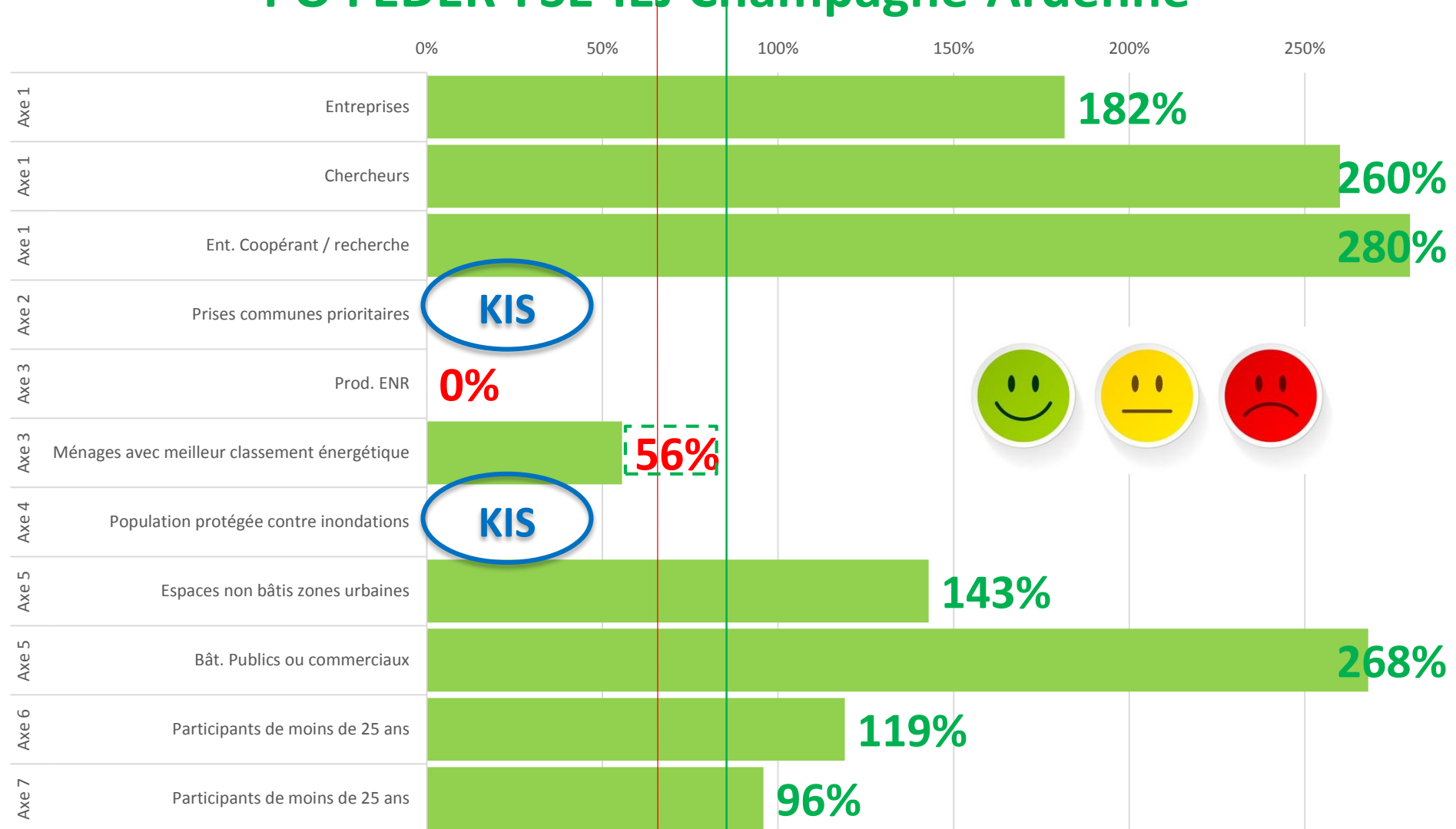


Cadre de performance (réalisation) PO FEDER Alsace et PO FSE Alsace

0% 50% 100% 150% 200%

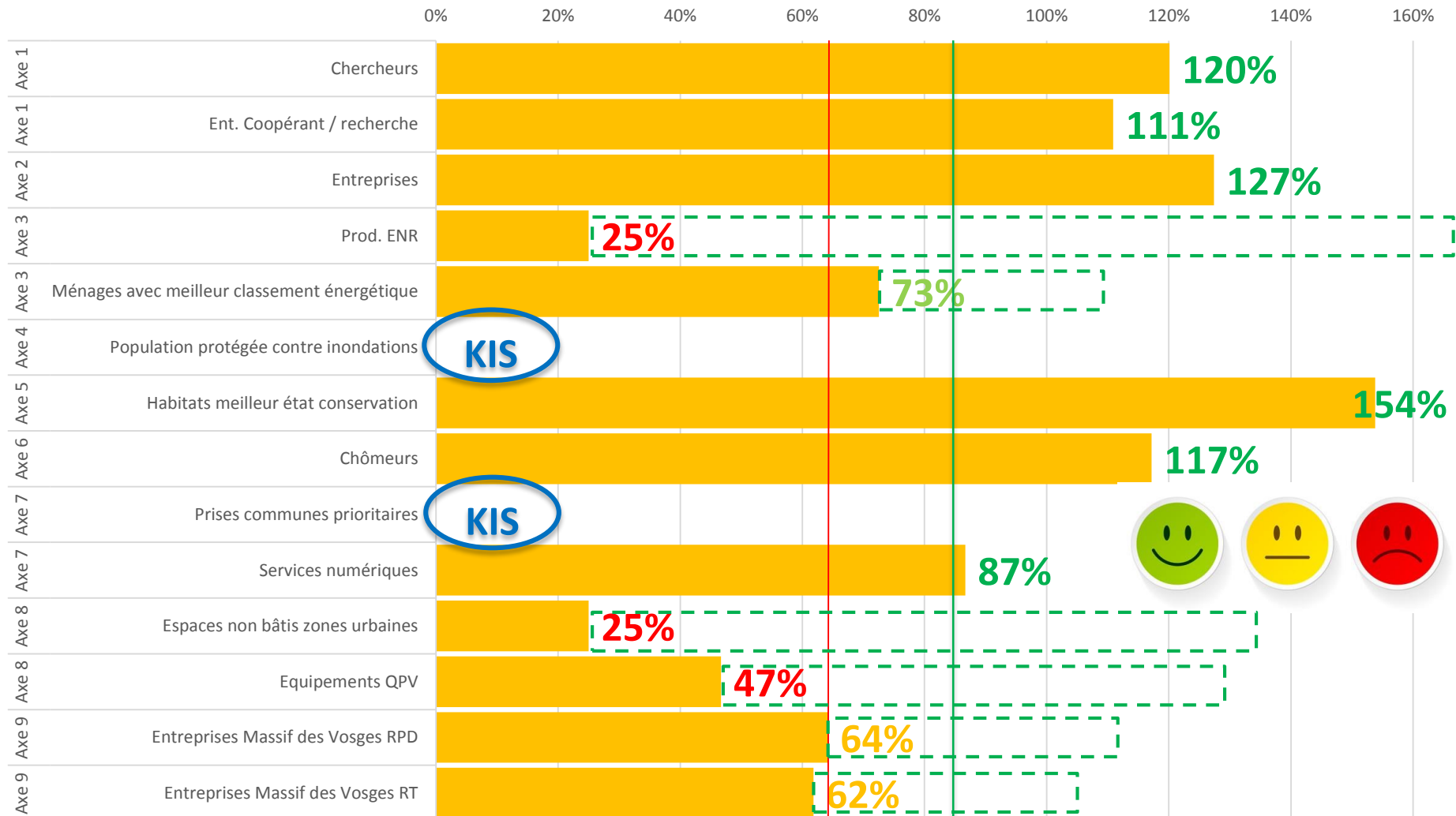


Cadre de performance (réalisation) PO FEDER-FSE-IEJ Champagne-Ardenne



Cadre de performance (réalisation)

PO FEDER-FSE-IEJ Lorraine et Massif des Vosges



ITI FEDER Eurométropole de Strasbourg

Axe	Intitulé	FEDER programmé	Maquette initiale	Taux
Axe 1	Numérique/entreprises créatives	1 102 490,85 €	1 300 000,00 €	85 %
Axe 2	Soutenir la compétitivité	2 913 899,62 €	5 200 000,00 €	56 %

37 % des dossiers programmés ont été payés.

Caractéristiques de la programmation:

56 dossiers:

- 30 en QPV, environ 1,8 M € de la programmation actuelle (44%),
- 14 dans l'ESS, environ 1,1 M € de la programmation actuelle (28%),
- 12 dans le domaine numérique et des entreprises créatives, env. 1,1 M € (28%)

***La Brasserie 3 Mâts, les bières
strasbourgeoises soutenues par le FEDER***
www.dailymotion.com/video/x6urc92

***Crésus, la nouvelle plateforme
strasbourgeoise de prévention du
surendettement***

www.dailymotion.com/video/x6urd2m

- Des projets à venir structurant pour le territoire:
 - Livraison d'un hôtel d'entreprises artisanales porté par la financière Duval à Schiltigheim: financement de projets d'aménagement des artisans,
 - Carence de l'initiative privée derrière la gare de Strasbourg: projet immobilier porté par Locusem pour développer un 1^{er} lieu de développement économique dans cette zone,
 - Numérique: développement de plusieurs sites à forte vocation numérique pour créer de nouveaux produits et services (notamment santé, traitement des données...)

Programmes opérationnels nationaux FSE et IEJ

1 - Organisation du service FSE- DIRECCTE Grand Est

- Un chef de service – Strasbourg
- Une adjointe au chef de service –
- Présence managériale à Chalons en Champagne en alternance

- Un Pôle organismes intermédiaires
- Un Pôle administratif
- Un Pôle instructions / CSF

- Un Marché public en cours de signature pour venir en support technique du service FSE – DIRECCTE Grand Est

- Un Comité de Programmation Grand Est à partir de 2019

1 - Organisation du service FSE- DIRECCTE Grand Est

- Un Comité de Programmation Grand Est à partir de 2019
 - Il sera organisé une fois par trimestre
 - Périmètre Région Grand Est

APPELS à PROJETS

- Axe 1 – Accompagner vers l'emploi les demandeurs d'emploi et les inactifs, soutenir les mobilités professionnelles et développer l'entrepreneuriat
- Date d'ouverture du dépôt : 01/06/2018
- Date de limite du dépôt de candidatures : 30/09/2018

Nombre de dossiers Grand Est	Nombre de dossiers Alsace	Nombre de dossiers Champagne-Ardenne	Nombre de dossiers Lorraine
14	2	3	9

APPELS à PROJETS

- Axe 1 – Appel à projet régional IEJ/FSE GRAND EST
- Date d'ouverture du dépôt : 30/04/2018
- Date de limite du dépôt de candidatures : 30/09/2018

Nombre de dossiers Grand Est	Nombre de dossiers Alsace	Nombre de dossiers Champagne-Ardenne	Nombre de dossiers Lorraine
27	12	12	3

APPELS à PROJETS

- Axe 2 – ANTICIPER LES MUTATIONS et SECURISER LES PARCOURS ET LES TRANSITIONS PROFESSIONNELS
- Date d'ouverture du dépôt : 01/06/2018
- Date de limite du dépôt de candidatures : 30/09/2019

Nombre de dossiers Grand Est	Nombre de dossiers Alsace	Nombre de dossiers Champagne-Ardenne	Nombre de dossiers Lorraine
7	0	3	4

APPELS à PROJETS

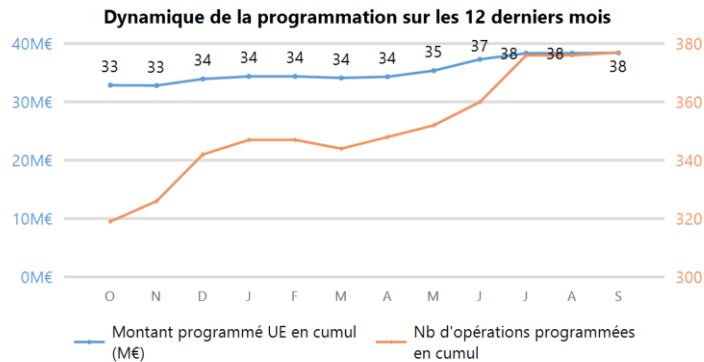
- Axe 3 – LUTTER contre la PAUVRETE et PROMOUVOIR l'INCLUSION
- Date d'ouverture du dépôt : 01/06/2018
- Date de limite du dépôt de candidatures : 30/09/2018

- 11 dossiers en CHAMPAGNE-ARDENNE

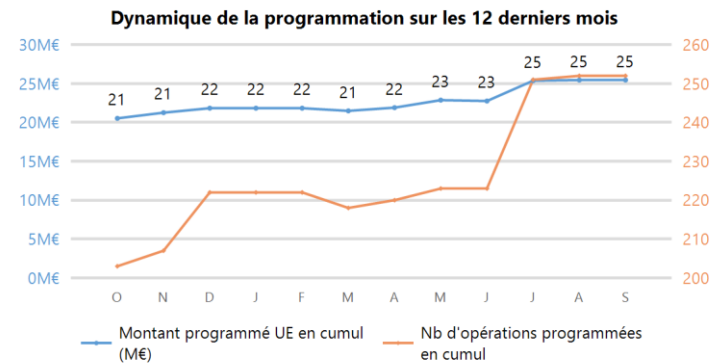
Etat d'avancement programme opérationnel national FSE – Grand Est



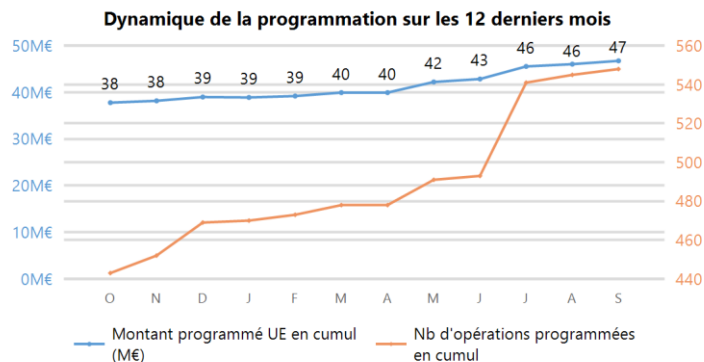
Alsace



Champagne-Ardenne



Lorraine

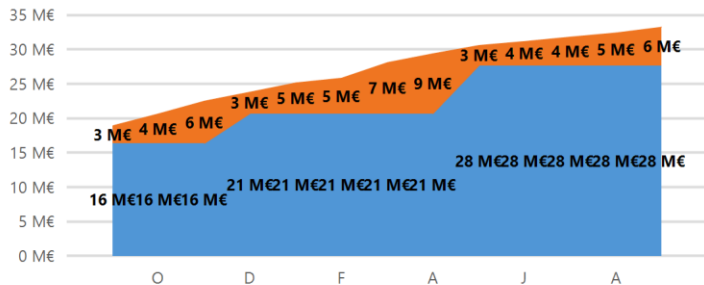


Un taux de programmation moyen Grand Est : 61%

- Alsace : 54 %
- Champagne-Ardenne : 62 %
- Lorraine : 67 %

opérationnel national FSE – Grand Est

Dynamique de la certification des dépenses (UE), en cumul, sur les 12 derniers mois

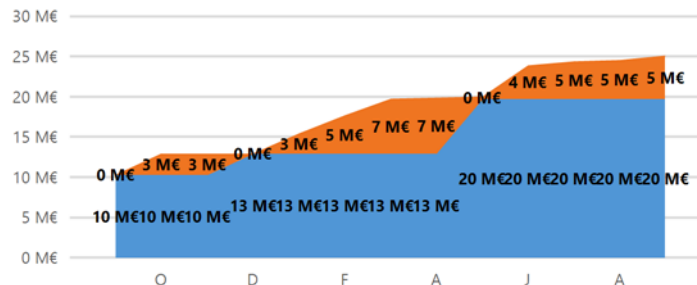


Alsace



Montant certifié n'ayant pas fait l'objet d'un appel de fo

Dynamique de la certification des dépenses (UE), en cumul, sur les 12 derniers mois

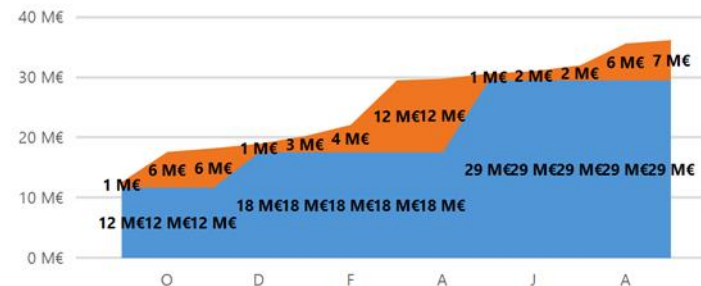


Champagne-Ardenne

Montant certifié n'ayant pas fait l'objet d'un appel de fonds

Montant déclaré

certification des dépenses (UE), en cumul, sur les 12 derniers mois



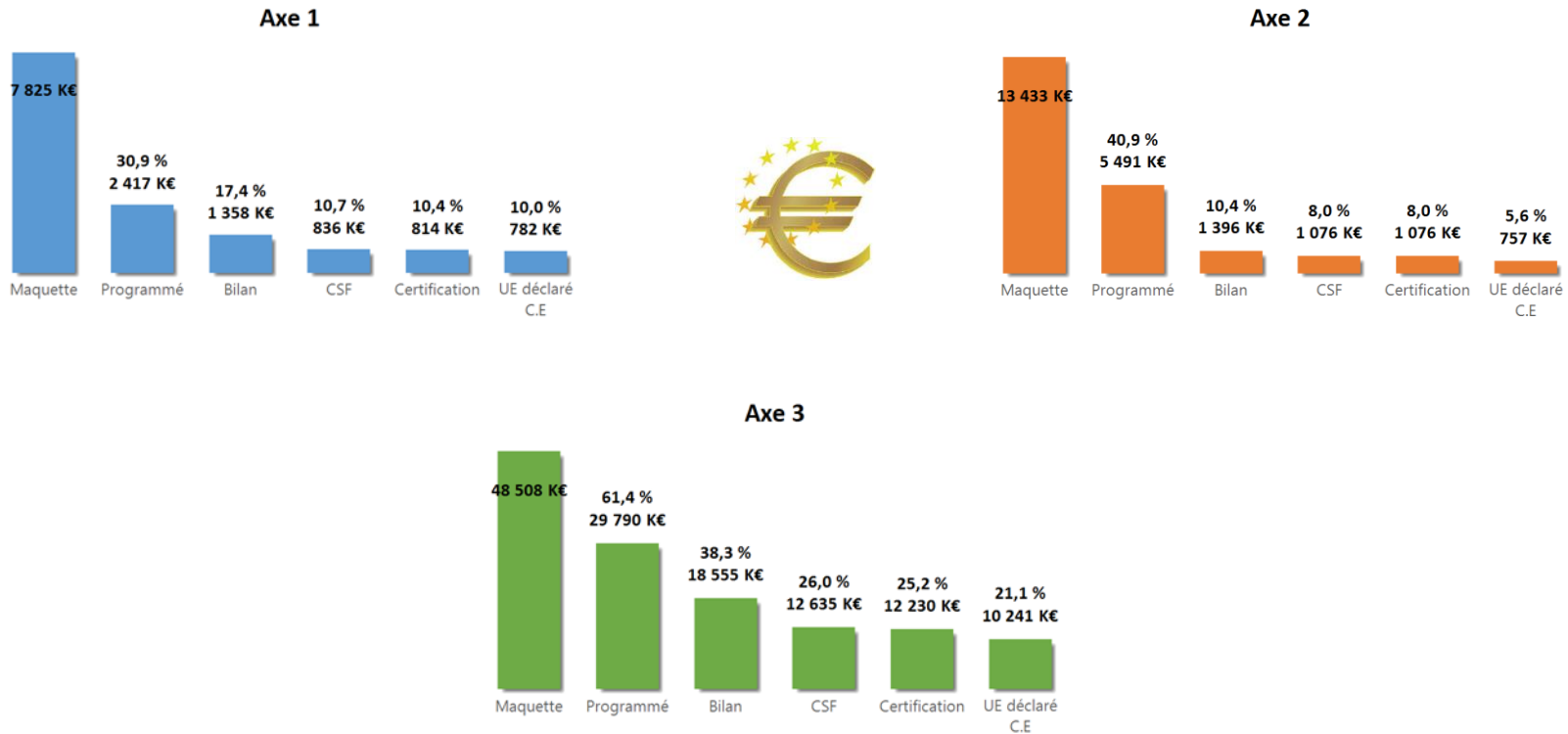
Lorraine

Montant certifié n'ayant pas fait l'objet d'un appel de fonds

Montant déclaré

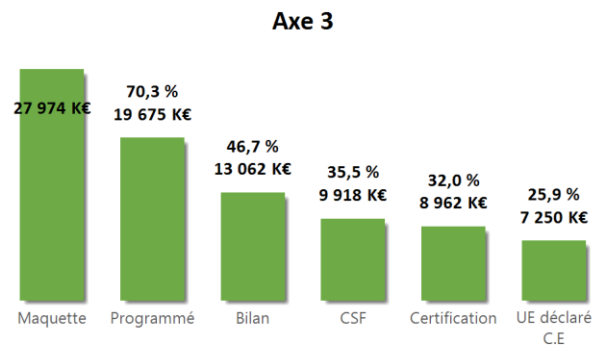
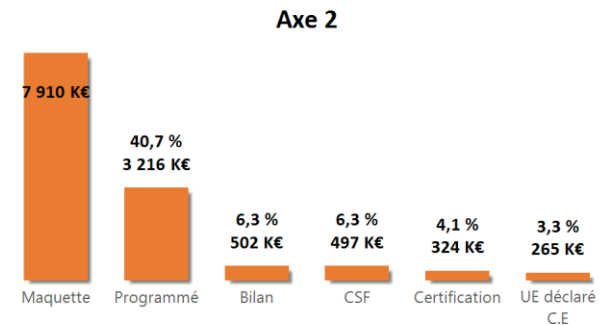
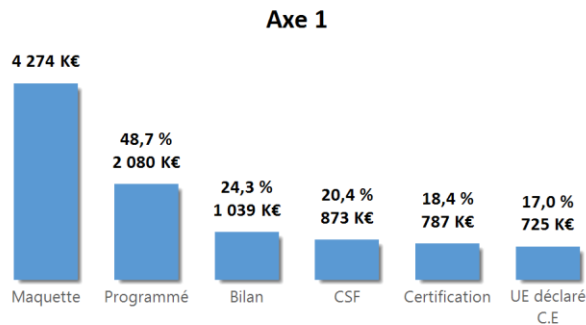
Etat d'avancement programme opérationnel national FSE – Grand Est

Avancement financier de la programmation par axe ALSACE



Etat d'avancement programme opérationnel national FSE – Grand Est

Avancement financier de la programmation par axe CHAMPAGNE ARDENNE



Etat d'avancement programme opérationnel national FSE – Grand Est

Avancement financier de la programmation par axe LORRAINE



Bilan des réalisations du cadre de performance



Niveau de réalisation / Cible au 31 décembre 2018



situation au 20/09/2018



Alsace

Champagne-Ardenne

Lorraine

Cible : 2018		Réalisé
Chômeurs		272,88 %
RPD	2 113	
RT		
Moins de 25 ans		142,95 %
RPD	5 423	
RT		

Cible : 2018		Réalisé
Chômeurs		272,88 %
RPD	2 113	
RT		
Moins de 25 ans		142,95 %
RPD	5 423	
RT		

Cible : 2018		Réalisé
Chômeurs		
RPD		
RT	3 444	
Moins de 25 ans		114,51 %
RPD		
RT	8 285	

RPD : Régions les Plus Développées
RT : Régions En Transition



= La cible est atteinte quand la valeur est supérieure ou égale à 85 %

Bilan des réalisations du cadre de performance


Niveau de réalisation / Cible au 31 décembre 2018


situation au 20/09/2018


Alsace

Champagne-Ardenne

Lorraine

Cible : 2018		Réalisé	
Salariés			
RPD	2 675	37,72 % 	
RT			
Salariés licenciés en vue de reclassement			
RPD	0		
RT			

Cible : 2018		Réalisé	
Salariés			
RPD	1 604	43,20 % 	
RT			
Salariés licenciés en vue de reclassement			
RPD	0		
RT			

Cible : 2018		Réalisé	
Salariés			
RPD		62,53 % 	
RT	4 476		
Salariés licenciés en vue de reclassement			
RPD			
RT	0		

RPD : Régions les Plus Développées
RT : Régions En Transition



= La cible est atteinte quand la valeur est supérieure ou égale à 85 %

Bilan des réalisations du cadre de performance



Niveau de réalisation / Cible au 31 décembre 2018



situation au 20/09/2018



Alsace

Champagne-Ardenne

Lorraine

Cible : 2018		Réalisé	
Axe 3			
Chômeurs			
RPD	11 475		182,84 %
RT			
Inactifs			
RPD	10 475		128,44 %
RT			

Cible : 2018		Réalisé	
Axe 3			
Chômeurs			
RPD	9 241		141,88 %
RT			
Inactifs			
RPD	8 043		110,93 %
RT			

Cible : 2018		Réalisé	
Axe 3			
Chômeurs			
RPD			
RT	18 704		95,02 %
Inactifs			
RPD			
RT	17 478		110,01 %

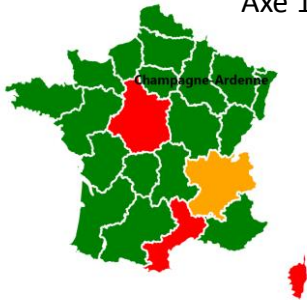
RPD : Régions les Plus Développées
RT : Régions En Transition



= La cible est atteinte quand la valeur est supérieure ou égale à 85 %

Rappel : le débloquage de la réserve e de performance (moyenne 6 % sur les 3 axes du PON) est conditionné à l'atteinte des objectifs au 31 décembre 2018

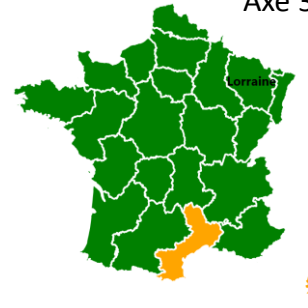
Axe 1



Chômeurs

- Alsace : 273 %
- Champagne-Ardenne : 119%
- Lorraine : 220%

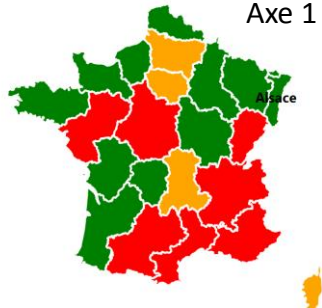
Axe 3



Chômeurs

- Alsace : 182%
- Champagne-Ardenne : 141%
- Lorraine : 94%

Axe 1



Jeunes de moins de 25 ans

- Alsace : 143 %
- Champagne-Ardenne : 93%
- Lorraine : 115%

Axe 3



Inactifs

- Alsace : 128%
- Champagne-Ardenne : 111%
- Lorraine : 109%

Axe 2



Salariés

- Alsace : 38%
- Champagne-Ardenne : 43%
- Lorraine : 63%

Rappel : le déblocage de la réserve e de performance (moyenne 6 % sur les 3 axes du PON) est conditionné à l'atteinte des objectifs au 31 décembre 2018

Caractéristiques des participants à l'entrée

Nombre de Participants (hors inéligibles) : 1 995 364	Nb (en cumul depuis 2014)	En % total des participants
Bénéficiaires de minima sociaux	1 104 023	55%
Chômeurs	1 133 661	57%
Chômeurs de longue durée	405 397	20%
Femmes	975 556	49%
Personnes en situation de handicap	131 672	7%
Inactifs	518 504	26%
Migrants ou origine étrangère*	727 479	36%
Moins de 25 ans	409 373	21%
Niveau infra V (CITE 0-2)**	1 287 699	65%
Plus de 54 ans	145 200	7%

* selon données renseignées
** CITE 0-2 : participant ayant atteint ou maximum le niveau du 1er cycle de l'enseignement secondaire



Rappel : le débloqué de la réserve e de performance (moyenne 6 % sur les 3 axes du PON) est conditionné à l'atteinte des objectifs au 31 décembre 2018

Nombre de Participants (hors inéligibles) : 1 779 915	Nb (en cumul depuis 2014)	En % total des participants
Accède à un emploi aidé, yc. IAE	148 839	8%
Accède à un emploi temporaire (intérim, CDD de moins de 6 mois)	91 381	5%
Accède à une activité d'indépendant, création d'entreprise	71 194	4%
Accède un emploi durable (CDI ou CDD de + 6 mois)	256 849	14%
En recherche d'emploi sans suivre de formation ni d'études	848 166	48%
Inactif, ni en emploi, ni en formation, ni en recherche d'emploi	240 506	14%
Suit des études ou une formation (Accès à la formation)	122 980	7%

Situation des participants à la sortie immédiate de l'opération



3) Evaluation

Information sur les RAMO 2017

➤ RAMO FEDER/FSE/IEJ:

- *Présentation en consultation écrite : mai 2018*
- *Envoi à la Commission européenne le 31 mai 2018 (échéance réglementaire)*
- *Observations de la CE (fin juillet) :*
 - *Cadre de performance : situation à fin décembre, warning de non atteinte des cibles*
 - *Apport de précisions sur les valeurs des indicateurs*
 - *Prise en compte des demandes de modification de PO soumises par l'AG*
 - *Recommandations quant à la méthodologie à venir pour les indicateurs de résultat FEDER*

⇒ *nouvelle version des 4 RAMO transmise le 19 octobre à la CE.*

➤ RAMO FEADER:

- *Présentation en consultation écrite: juin 2018*
- *Envoi à la Commission européenne le 30 juin 2018 (échéance réglementaire)*
- *Validation des 3 RAMO par la Commission européenne*

Information sur les évaluations 2018 et perspectives 2019

- Evaluation de mise en œuvre des PO FEDER/FSE/IEJ
 - Commune aux 4 PO
 - Lancement fin 2017 – étude menée au 1^{er} semestre 2018 par TERITEO/ASTER
 - Centrée sur la fiabilité des indicateurs et la performance

- Marché relatif au suivi des participants FSE/IEJ
 - Démarche commune Alsace + Champagne-Ardenne
 - Collecte des données à 6 mois (COHDA): 2017-2018
 - Collecte des données à l'entrée, à la sortie immédiate + à 6 mois (EDATER + COHDA) avec l'outil viziaprog : 2018-2019

- Evaluation FEADER
 - Démarche commune aux 3 PDR
 - Accompagnement pour le RAMO renforcé de 2019
 - Notification en octobre 2018 : ADE/EPICES
 - Analyse des indicateurs pour répondre aux questions évaluatives

4) Points pour information et approbation

PON FSE et IEJ

Une modification des maquettes financières et du cadre de performance « jeunes de moins de 25 ans »»

Pour 1€ IEJ financé, il convient de mettre en contrepartie 1€ FSE.

Afin de rendre cette dernière disponible, l'abondement de la maquette IEJ 2014-2020 entraîne l'obligation de réviser la maquette PON FSE 2014-2020 dans les conditions suivantes pour la région Grand Est :

- Alsace : - 2 737 360 € sur l'axe 1, soit un nouveau montant de 5 087 276 €,
- Champagne-Ardenne : - 1 904 594 € sur l'axe 3, soit un nouveau montant de 26 069 291 €.
- Lorraine : - 2 317 862 € sur l'axe 3, soit un nouveau montant de 45 338 377 €.

Le cadre de performance « jeunes de moins de 25 ans » est également révisé à la baisse.

Nouveaux objectifs au 31 décembre 2018 :

- Alsace : 5 423 jeunes de moins de 25 ans,
- Champagne-Ardenne : 1 642 jeunes de moins de 25 ans,
- Lorraine : 8 285 jeunes.

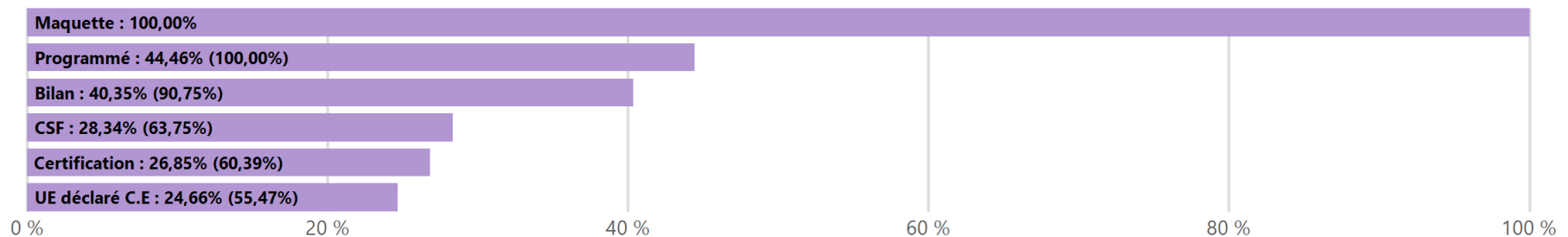
Programme opérationnel Initiative Emploi Jeune 2014-2020



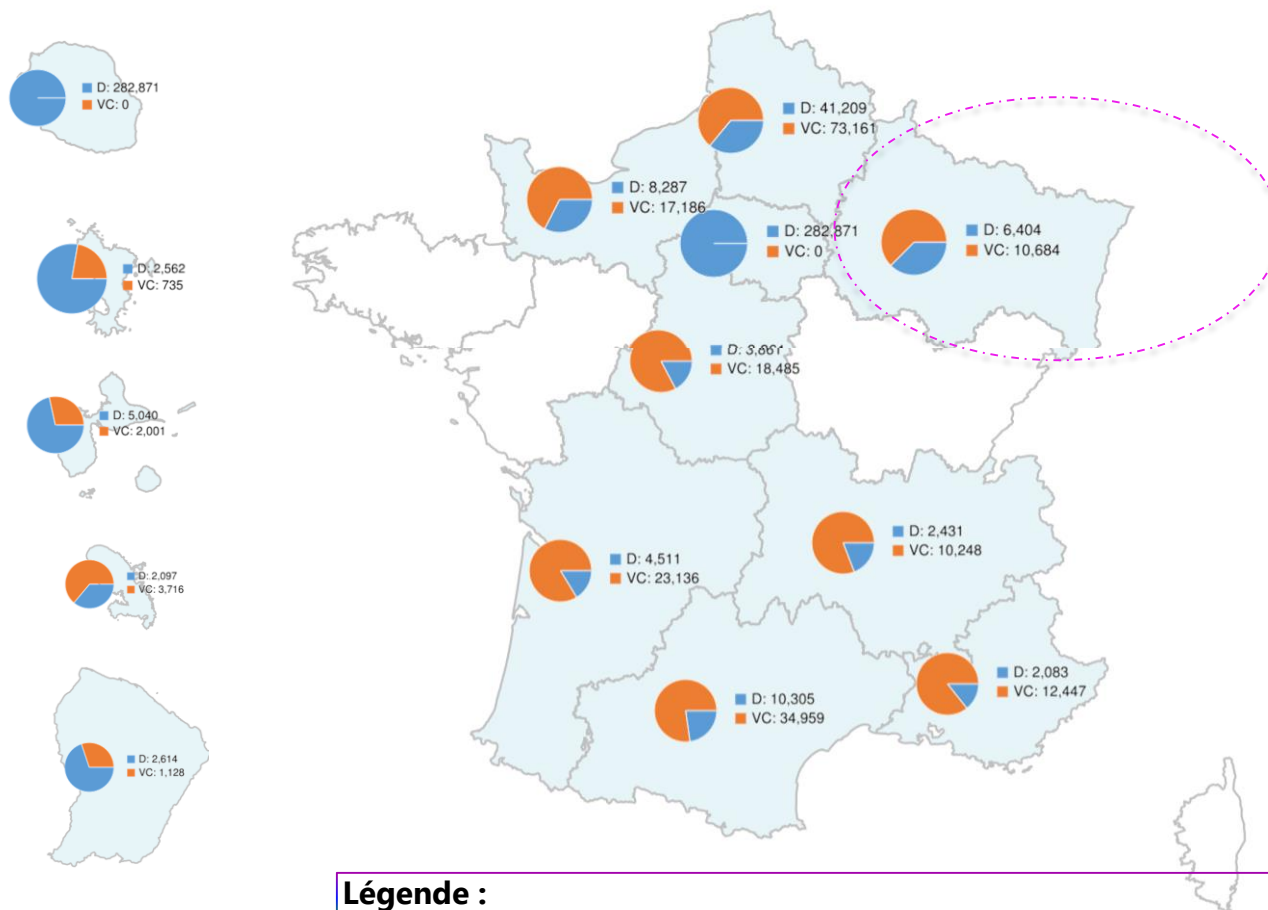
Maquettes IEJ

	ETAT maquette FSE+IEJ	ETAT Maquette IEJ	CR FSE+IEJ	CR IEJ
ALSACE 67-68	3 481 336,00 €	1 740 668,00 €	8 971 428,00 €	4 485 714,00 €
CHAMPAGNE ARDENNE 08-10-51-52 + reliquat 2015-2017	3 720 978,00 €	1 860 489,00 €	6 151 954,00 €	3 075 977,00 €
	3 188 916,87 €	1 594 458,43 €	- €	- €
LORRAINE 54-57	2 317 862,00 €	1 158 931,00 €	2 467 584,00 €	1 233 792,00 €
TOTAL	12 709 092,87 €	6 354 546,43 €	17 590 966,00 €	8 795 483,00 €

Champagne-Ardenne – Grand Est (dotation initiale 2014-2015)



Nombre de jeunes de moins de 25 ans accompagnés dans le cadre de l'IEJ



Légende :
D : Nombre de participants relevant des Direccte
VC : Nombre de participants relevant des projets nationaux

PO FEDER/FSE/IEJ

Modifications du PO FEDER Alsace

**+10% efficacité
énergétique
des entreprises**
(DOMO, Axe 4, OS 13-1)



**Suppression fléchage
crédits
logement social**
(DOMO, Axe 4, OS14-1)



**Eligibilité et taux
intervention**
(DOMO ITI EmS,
Axes 1, 2 (mesures 1 et 2))




**Audit éligible à
l'assistance
technique**
(Axe 5)



Modifications du PO FSE-IEJ Alsace

Frontloading IEJ (Axe 5)



Modification tableau
cadre de performance



Audit éligible à l'assistance
technique (Axe 4)




Modifications du PO Champagne-Ardenne

Frontloading

IEJ

(Pi 8.ii)



**Adaptation
des critères
pour les ENR**
(Méthode et Critères
de sélection)

Modifications du PO Lorraine et Massif des Vosges

Ajout des entreprises
culturelles
(23A et 23B)




Taux d'intervention
porté à 60%
(34C, 56D, 84E)



Précisions des actions
éligibles
(34C, 72C, 84E,
axes 10 et 11)



Frontloading
IEJ (12.8.ii)



Appels à propositions 2019

PO Lorraine et Massif des Vosges

Dépôt des dossiers

du 1^{er} janvier au 31 décembre 2019



Précisions des critères de sélection
du PO sur une année



Contacts et toutes informations
utiles par dispositifs



PO Lorraine et Massif des Vosges

Appel à coopération urbanisme durable

Urbanisme durable (84E)



Sélection EPCI en charge pré-sélection projets



Date-limite candidature 31 mars 2019



60% max. pour toutes les actions



Appel à projets Politique de la ville

Maisons de santé et équipements QPV (89A et 89B)

Pré-sélection des projets par autorités urbaines



Date-limite remontée projets 30 juin 2019



**MSP : 0,5M€
Eq. : 0,25M€ max. ou 10% si > 2,5M€**



PDR FEADER



Information sur propositions de remaquetage des 3 PDR

- Objectif :

vérifier, à mi-parcours, la cohérence des maquettes des PDR avec l'évolution des besoins identifiés sur chaque territoire et procéder à un ajustement le cas échéant

- Méthode :

- estimation des besoins en crédits FEADER pour 2018-2020, en tenant compte des transferts de crédits du 1^e pilier vers le 2^e pilier (1^e sem 2018)
- identification reliquats crédits / déficits crédits
- proposition de transferts de crédits entre mesures / types d'opération, **en cohérence avec la stratégie du PDR** (6 Priorités UE)

Information sur propositions de remaquetage des 3 PDR

- Association partenariat :

- pilotage Région et Etat (DRAAF)
- réunions de travail / échanges avec les partenaires de janvier à juin 2018 (agriculture, forêt, Natura 2000)
- comité régional de programmation FEADER de chaque PDR (juin 2018)
- comité de suivi des programmes européens du 14/11/2018

- Prochaines étapes :

- examen de la proposition par les services de la Commission européenne (en cours)
- consultation des comités de suivi des programmes européens sur les projets finalisés de maquette (consultations écrites à venir)
- validation nouvelles maquettes PDR (fin 2018-début 2019)

Impact du projet de remaquetage sur les priorités

Priorités UE	PDR ALSACE			PDR CHAMPAGNE-ARDENNE			PDR LORRAINE		
	Maquette initiale	Nouvelle maquette	variation	Maquette initiale	Nouvelle maquette	variation	Maquette initiale	Nouvelle maquette	variation
Priorité 2 compétitivité agriculture et forêt	28,56	31,14	2,58	52,88	53,18	0,29	86,63	68,26	-18,37
Priorité 3 chaîne alimentaire	2,80	4,01	1,21	8,79	8,88	0,09	13,94	13,94	-
Priorité 4 environnement	70,24	66,16	-4,08	91,43	96,05	4,63	192,04	209,16	17,12
Priorité 5 climat énergie	3,50	3,37	-0,13	17,02	12,16	-4,86	-	-	-
Priorité 6 équilibre territoires	14,47	14,89	0,41	29,97	29,82	-0,15	35,76	35,37	-0,39
AT	2,28	2,28	-	3,02	3,02	-	2,45	4,10	1,64
total	121,85	121,85		203,12	203,12		330,83	330,83	

Impact du projet de remaquetage sur les mesures

Mesures	PDR ALSACE			PDR CHAMPAGNE-ARDENNE			PDR LORRAINE		
	Maquette initiale	Nouvelle maquette	variation	Maquette initiale	Nouvelle maquette	variation	Maquette initiale	Nouvelle maquette	variation
Agricoles /agroenvt	97,05	96,39	-0,66	160,16	159,45	-0,71	276,76	277,69	0,93
Forêt	3,90	3,53	-0,37	9,02	9,93	0,91	14,17	12,25	-1,92
N 2000	2,00	3,17	1,17	0,95	0,90	-0,05	2,68	2,96	0,29
Territoires	16,62	16,49	-0,13	29,97	29,82	-0,15	34,76	33,82	-0,94
AT	2,28	2,28	-	3,02	3,02	-	2,45	4,10	1,64
total	121,85	121,85		203,12	203,12		330,83	330,83	

Validation modification de critères de sélection PDR Alsace

- **Type d'opération 0402F – transformation/commercialisation :**
 - Proposition de modification de 2 critères de sélection relatifs aux démarches qualité
 - Pour approbation des membres du Comité de suivi

Validation des critères de sélection

Mesure 16.2 fonctionnement des GO du PEI

PDR Lorraine

Pour être sélectionnable, un projet devra obtenir un minimum de 7 points sur 20.

Nom :		Numéro dossier:	
Ciblages et Complémentarité des acteurs impliqués dans le PEI			/7
Partenariat réunissant au moins 3 structures différentes		Oui <input type="checkbox"/>	
Nature (juridique) des partenaires	Etablissement public administratif/Collectivité/Chambre consulaire	<input type="checkbox"/>	
	Entreprise/Industrie	<input type="checkbox"/>	
	Exploitants agricoles/forestiers	<input type="checkbox"/>	
	Association	<input type="checkbox"/>	
Compétence(s) des partenaires	formation	<input type="checkbox"/>	
	recherche	<input type="checkbox"/>	
	technique	<input type="checkbox"/>	
	conseil ou expertise	<input type="checkbox"/>	
	diffusion	<input type="checkbox"/>	
	organisation des filières	<input type="checkbox"/>	
	expérimentation	<input type="checkbox"/>	
Autre : précisez2.....		<input type="checkbox"/>	
effets attendus de la diffusion des résultats			/10
Y a-t-il d'acteurs qui relayeront la communication des résultats		<input type="checkbox"/> oui	/1
Si oui lesquels ?			
Pourcentage des producteurs concernés par la problématique au sein de la filière	<input type="checkbox"/> < 10%		/1
	<input type="checkbox"/> Entre 10 et 50%		/2
	<input type="checkbox"/> > 50%		/5
Le projet vise une large diffusion des résultats auprès des producteurs		<input type="checkbox"/> oui	/5
Qualité de l'organisation des activités du GO potentiel			/2
Le projet est-il porté par le GO		<input type="checkbox"/> oui	/2
Caractère novateur des résultats attendus			/1
Les résultats attendus auront-ils un caractère novateur au regard de l'état de l'art de la problématique posée ?		<input type="checkbox"/> oui	/1

Conclusions

Cocktail déjeunatoire

Région **Grand Est**

Maison de la Région • 1 place Adrien Zeller
BP 91006 • F 67070 Strasbourg Cedex
Tél. 03 88 15 68 67 • Fax 03 88 15 68 15

Maison de la Région • 5 rue de Jéricho
CS 70441 • F 51037 Châlons-en-Champagne Cedex
Tél. 03 26 70 31 31 • Fax 03 26 70 31 61

Maison de la Région • Place Gabriel Hocquard
CS 81004 • F 57036 Metz Cedex 1
Tél. 03 87 33 60 00 • Fax 03 87 32 89 33

www.alsacechampagneardennelorraine.eu